Le tableau de bord politique
Paris Match/Sud Radio - Ifop/Fiducial

Juin 2018

Ifop-Fiducial pour Paris Match et Sud Radio



FD/JF N° 115190
Contacts Ifop :
Frédéric Dabi / Jérôme Fourquet
Département Opinion et Stratégies d'Entreprise
TEL : 01 45 84 14 44
prenom.nom@ifop.com

Sommaire

- 1 - La méthodologie 1

- 2 - Les résultats de l'étude 4

- 2.1 - Le match de l'exécutif *5*

- 2.1.1 - Le président de la République **6**

L'approbation de l'action d'Emmanuel Macron comme président de la République 7
L'évolution de la cote d'approbation de l'action d'Emmanuel Macron comme président de la République 8
Les traits d'image associés au président de la République 10

- 2.1.2 - Le Premier ministre **17**

L'approbation de l'action d'Edouard Philippe comme Premier ministre 18
L'évolution de la cote d'approbation de l'action d'Edouard Philippe comme Premier ministre 19
Les traits d'image associés au Premier ministre 21

- 2.1.3 - L'opposition **28**

La formation politique incarnant le mieux l'opposition à Emmanuel Macron 29
L'évolution depuis mai 2017 30

- 2.2 - Le match des Français *32*

Les conversations des Français 33

- 1 -

La méthodologie

Méthodologie

Ce document présente les résultats d'une étude réalisée par l'Ifop. Elle respecte fidèlement les principes scientifiques et déontologiques de l'enquête par sondage. Les enseignements qu'elle indique reflètent un état de l'opinion à l'instant de sa réalisation et non pas une prédiction.

Aucune publication totale ou partielle ne peut être faite sans l'accord exprès de l'Ifop.

Etude réalisée par Ifop-Fiducial pour Paris Match et Sud Radio

Echantillon



L'enquête a été menée auprès d'un échantillon de **1 007** personnes, représentatif de la population française âgée de 18 ans et plus.

Méthodologie



La représentativité de l'échantillon a été assurée par la méthode des quotas (sexe, âge, profession du chef de ménage, niveau d'éducation) après stratification par région et catégorie d'agglomération.

Mode de recueil



Les interviews ont été réalisées par questionnaire auto-administré en ligne du 30 mai au 1er juin 2018.

Retrouvez en libre-accès les sondages et analyses de l'Ifop sur :

Nos applications mobiles		Notre site Internet	Les réseaux sociaux	
				
Android	iPhone / iPad	www.ifop.com	@IfopOpinion	Ifop Opinion

Précision relative aux marges d'erreur

La théorie statistique permet de mesurer l'incertitude à attacher à chaque résultat d'une enquête. Cette incertitude s'exprime par un intervalle de confiance situé de part et d'autre de la valeur observée et dans lequel la vraie valeur a une probabilité déterminée de se trouver. Cette incertitude, communément appelée « marge d'erreur », varie en fonction de la taille de l'échantillon et du pourcentage observé comme le montre le tableau ci-dessous :

INTERVALLE DE CONFIANCE A 95% DE CHANCE

Taille de l'échantillon	*Si le pourcentage trouvé est…*					
	5 ou 95%	**10 ou 90%**	**20 ou 80%**	**30 ou 70%**	**40 ou 60%**	**50%**
100	4,4	6,0	8,0	9,2	9,8	10,0
200	3,1	4,2	5,7	6,5	6,9	7,1
300	2,5	3,5	4,6	5,3	5,7	5,8
400	2,2	3,0	4,0	4,6	4,9	5,0
500	1,9	2,7	3,6	4,1	4,4	4,5
600	1,8	2,4	3,3	3,7	4,0	4,1
700	1,6	2,3	3,0	3,5	3,7	3,8
800	1,5	2,1	2,8	3,2	3,5	3,5
900	1,4	2,0	2,6	3,0	3,2	3,3
1 000	1,4	1,8	2,5	2,8	3,0	3,1
2 000	1,0	1,3	1,8	2,1	2,2	2,2
3 000	0,8	1,1	1,4	1,6	1,8	1,8
4 000	0,7	0,9	1,3	1,5	1,6	1,6
5 000	0,6	0,8	1,1	1,3	1,4	1,4
6 000	0,6	0,8	1,1	1,3	1,4	1,4
8 000	0,5	0,7	0,9	1,0	1,1	1,1
10 000	0,4	0,6	0,8	0,9	0,9	1,0

Exemple de lecture du tableau : dans le cas d'un échantillon de **1 000** personnes, si le pourcentage mesuré est de **10%**, la marge d'erreur est égale à **1,8.** Le vrai pourcentage est donc compris entre 8,2% et 11,8%.

- 2 -

Les résultats de l’étude

- 2.1 -

Le match de l’exécutif

- 2.1.1 -

Le président de la République

L'approbation de l'action d'Emmanuel Macron comme président de la République

Question : Approuvez-vous ou n'approuvez-vous pas l'action d'Emmanuel Macron comme président de la République ?

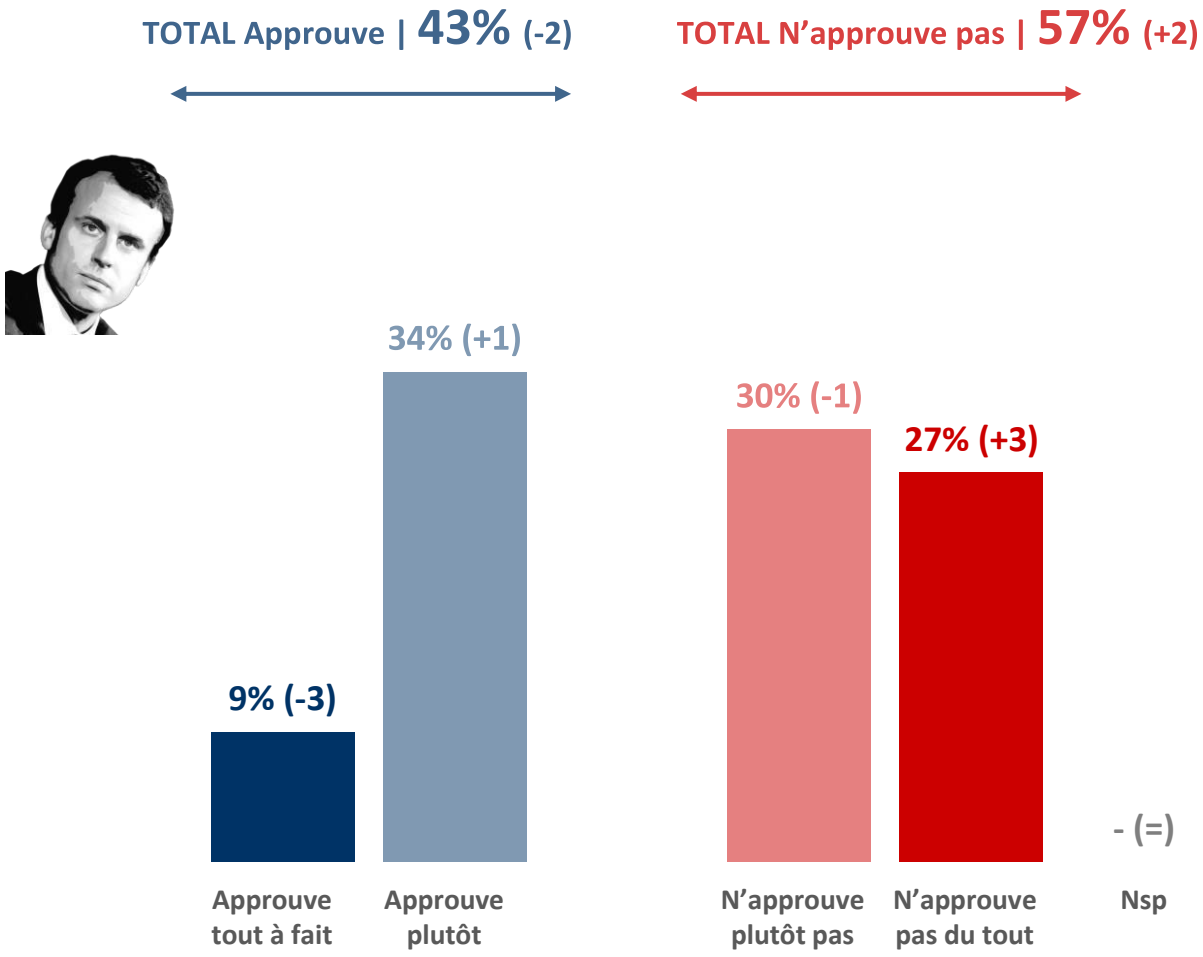

L'évolution de la cote d'approbation de l'action d'Emmanuel Macron comme président de la République

Question : Approuvez-vous ou n'approuvez-vous pas l'action d'Emmanuel Macron comme président de la République ?



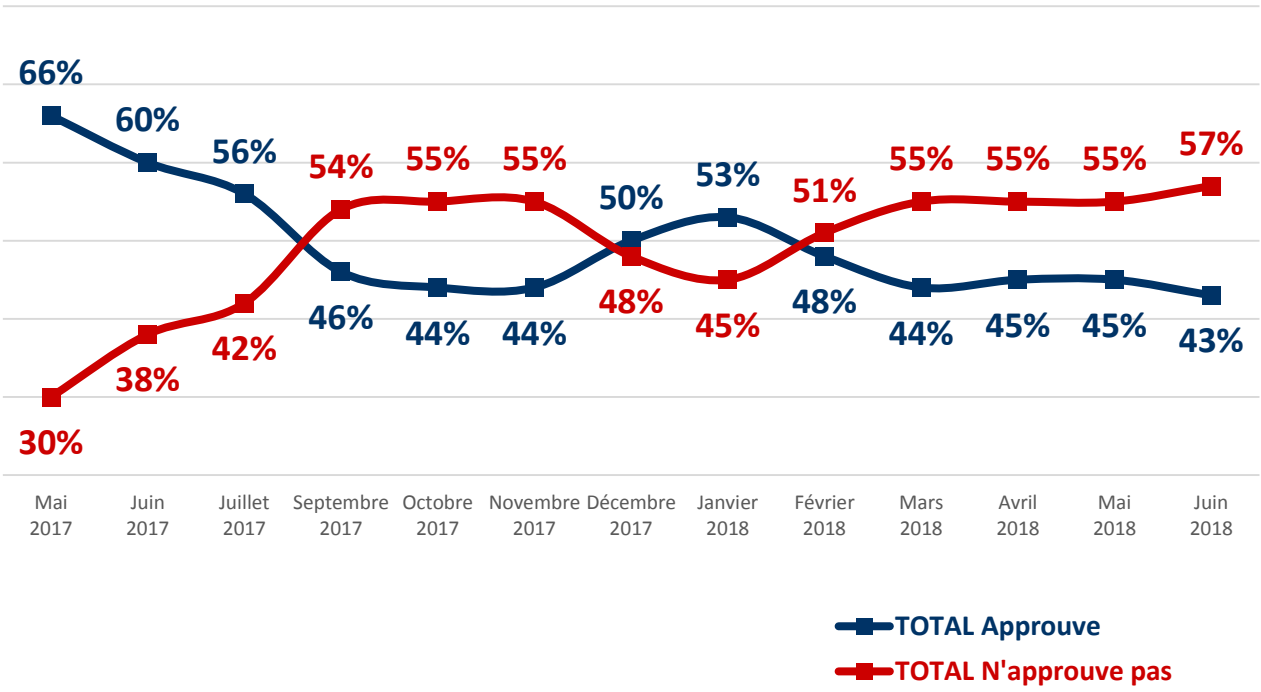

L'approbation de l'action d'Emmanuel Macron comme président de la République

	TOTAL Approuve (%)	Approuve tout à fait (%)	Approuve plutôt (%)	TOTAL Plutôt pas (%)	N'approuve plutôt pas (%)	N'approuve pas du tout (%)
ENSEMBLE	**43**	**9**	**34**	**57**	**30**	**27**
SEXE DE L'INTERVIEWE(E)						
Homme	**45**	12	33	**55**	25	30
Femme	**41**	7	34	**59**	35	24
AGE DE L'INTERVIEWE(E)						
Moins de 35 ans	**44**	**13**	**31**	**56**	**28**	**28**
18 à 24 ans	**41**	11	30	**59**	36	23
25 à 34 ans	**47**	15	32	**53**	23	30
35 ans et plus	**42**	**8**	**34**	**58**	**31**	**27**
35 à 49 ans	**41**	6	35	**59**	29	30
50 à 64 ans	**36**	6	30	**64**	33	31
65 ans et plus	**50**	12	38	**50**	30	20
PROFESSION DE L'INTERVIEWE(E)						
Artisan ou commerçant	**67**	9	58	**33**	17	16
Profession libérale, cadre supérieur	**59**	21	38	**41**	24	17
Profession intermédiaire	**46**	9	37	**54**	27	27
Employé	**33**	4	29	**67**	40	27
Ouvrier	**35**	8	27	**65**	31	34
Retraité	**46**	11	35	**54**	30	24
Autre inactif	**28**	2	26	**72**	30	42
NIVEAU D'EDUCATION						
Pas de diplôme (*)	**41**	9	32	**59**	27	32
CEP / BEPC / CAP / BEP	**36**	7	29	**64**	32	32
Baccalauréat	**43**	5	38	**57**	30	27
Bac + 2 ans, niveau bac + 2 ans	**49**	14	35	**51**	30	21
Diplôme supérieur	**57**	18	39	**43**	29	14
PROXIMITE POLITIQUE						
Gauche	**26**	**5**	**21**	**74**	**39**	**35**
La France Insoumise	**12**	1	11	**88**	38	50
Europe Ecologie Les Verts	**45**	7	38	**55**	30	25
Parti Socialiste	**45**	13	32	**55**	38	17
La République en Marche	**92**	**29**	**63**	**8**	**3**	**5**
MoDem (*)	**81**	**6**	**75**	**19**	**11**	**8**
Droite	**56**	**12**	**44**	**44**	**26**	**18**
Les Républicains	**55**	8	47	**45**	28	17
Debout La France (*)	**20**	3	17	**80**	41	39
Front National	**22**	**3**	**19**	**78**	**28**	**50**
Aucune formation politique	**31**	**4**	**27**	**69**	**42**	**27**
VOTE A LA PRESIDENTIELLE 2017 (1er tour)						
Jean-Luc Mélenchon	**16**	2	14	**84**	37	47
Benoît Hamon	**46**	15	31	**54**	39	15
Emmanuel Macron	**87**	23	64	**13**	9	4
François Fillon	**64**	16	48	**36**	20	16
Nicolas Dupont-Aignan	**41**	2	39	**59**	35	24
Marine Le Pen	**24**	3	21	**76**	29	47
TAILLE D'UNITE URBAINE						
Communes rurales	**42**	10	32	**58**	30	28
Communes urbaines de province	**41**	9	32	**59**	31	28
Agglomération parisienne	**51**	9	42	**49**	24	25

(*) Effectifs inférieurs à 40 individus : ces résultats sont à interpréter avec prudence en raison de la faiblesse des effectifs

Les traits d'image associés au président de la République

Question : Pour chacune des appréciations suivantes, dites-moi si elle correspond bien ou mal à l'idée que vous vous faites d'Emmanuel Macron comme président de la République ?



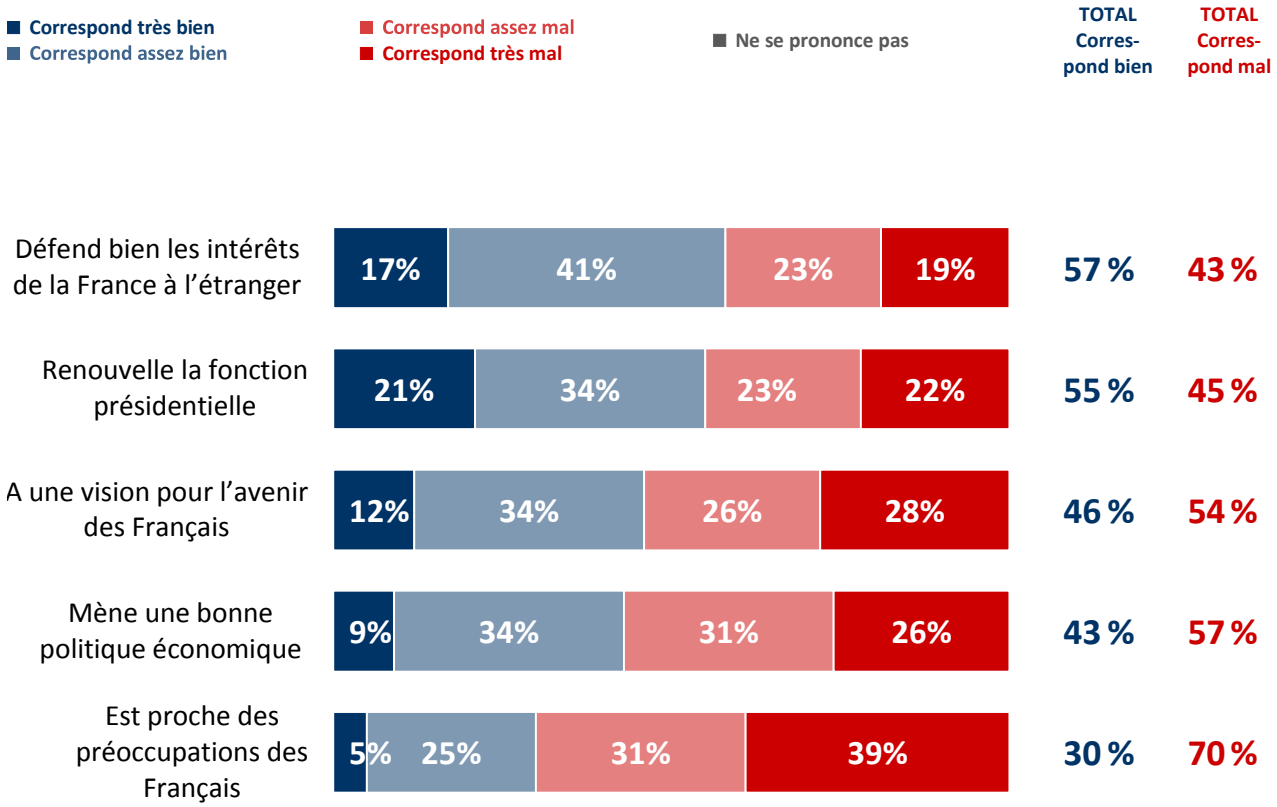

Les traits d'image associés au président de la République

Question : Pour chacune des appréciations suivantes, dites-moi si elle correspond bien ou mal à l'idée que vous vous faites d'Emmanuel Macron comme président de la République ?

- Récapitulatif Total « Correspond bien » -



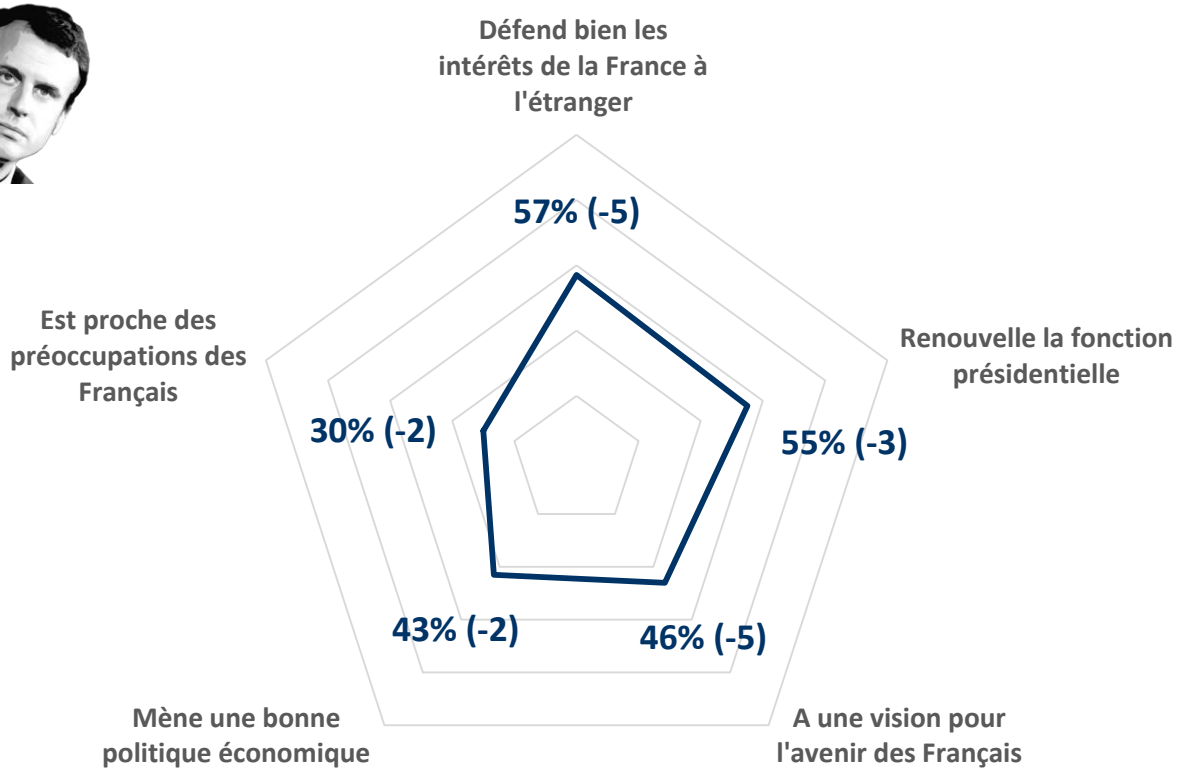

Les traits d'image associés au président de la République
Défend bien les intérêts de la France à l'étranger

	TOTAL Correspond bien (%)	Correspond très bien (%)	Correspond assez bien (%)	TOTAL Correspond mal (%)	Correspond assez mal (%)	Correspond très mal (%)
ENSEMBLE	**58**	**17**	**41**	**42**	**23**	**19**
SEXE DE L'INTERVIEWE(E)						
Homme	**61**	19	42	**39**	19	20
Femme	**55**	16	39	**45**	26	19
AGE DE L'INTERVIEWE(E)						
Moins de 35 ans	**54**	**19**	**35**	**46**	**23**	**23**
18 à 24 ans	**54**	13	41	**46**	30	16
25 à 34 ans	**53**	23	30	**47**	18	29
35 ans et plus	**60**	**17**	**43**	**40**	**22**	**18**
35 à 49 ans	**56**	15	41	**44**	18	26
50 à 64 ans	**55**	9	46	**45**	28	17
65 ans et plus	**69**	28	41	**31**	21	10
PROFESSION DE L'INTERVIEWE(E)						
Artisan ou commerçant	**62**	34	28	**38**	12	26
Profession libérale, cadre supérieur	**68**	26	42	**32**	16	16
Profession intermédiaire	**65**	18	47	**35**	21	14
Employé	**47**	7	40	**53**	37	16
Ouvrier	**52**	10	42	**48**	17	31
Retraité	**66**	23	43	**34**	23	11
Autre inactif	**41**	10	31	**59**	22	37
NIVEAU D'EDUCATION						
Pas de diplôme (*)	**46**	19	27	**54**	20	34
CEP / BEPC / CAP / BEP	**56**	13	43	**44**	26	18
Baccalauréat	**58**	15	43	**42**	25	17
Bac + 2 ans, niveau bac + 2 ans	**70**	21	49	**30**	16	14
Diplôme supérieur	**70**	28	42	**30**	18	12
PROXIMITE POLITIQUE						
Gauche	**53**	**10**	**43**	**47**	**30**	**17**
La France Insoumise	**42**	1	41	**58**	31	27
Europe Ecologie Les Verts	**63**	16	47	**37**	20	17
Parti Socialiste	**74**	22	52	**26**	19	7
La République en Marche	**91**	**50**	**41**	**9**	**3**	**6**
MoDem (*)	**89**	**33**	**56**	**11**	**7**	**4**
Droite	**65**	**22**	**43**	**35**	**21**	**14**
Les Républicains	**64**	23	41	**36**	22	14
Debout La France (*)	**49**	6	43	**51**	22	29
Front National	**31**	**6**	**25**	**69**	**23**	**46**
Aucune formation politique	**51**	**7**	**44**	**49**	**30**	**19**
VOTE A LA PRESIDENTIELLE 2017 (1er tour)						
Jean-Luc Mélenchon	**46**	4	42	**54**	28	26
Benoît Hamon	**74**	20	54	**26**	17	9
Emmanuel Macron	**90**	39	51	**10**	7	3
François Fillon	**73**	33	40	**27**	15	12
Nicolas Dupont-Aignan	**59**	5	54	**41**	28	13
Marine Le Pen	**37**	6	31	**63**	25	38
TAILLE D'UNITE URBAINE						
Communes rurales	**60**	17	43	**40**	24	16
Communes urbaines de province	**55**	18	37	**45**	23	22
Agglomération parisienne	**67**	17	50	**33**	17	16

(*) Effectifs inférieurs à 40 individus : ces résultats sont à interpréter avec prudence en raison de la faiblesse des effectifs

Les traits d'image associés au président de la République
Renouvelle la fonction présidentielle

	TOTAL Correspond bien (%)	Correspond très bien (%)	Correspond assez bien (%)	TOTAL Correspond mal (%)	Correspond assez mal (%)	Correspond très mal (%)
ENSEMBLE	**55**	**21**	**34**	**45**	**23**	**22**
SEXE DE L'INTERVIEWE(E)						
Homme	**57**	24	33	**43**	20	23
Femme	**52**	18	34	**48**	26	22
AGE DE L'INTERVIEWE(E)						
Moins de 35 ans	**53**	**19**	**34**	**47**	**25**	**22**
18 à 24 ans	**43**	12	31	**57**	38	19
25 à 34 ans	**59**	23	36	**41**	16	25
35 ans et plus	**55**	**22**	**33**	**45**	**23**	**22**
35 à 49 ans	**55**	23	32	**45**	22	23
50 à 64 ans	**48**	12	36	**52**	22	30
65 ans et plus	**63**	31	32	**37**	24	13
PROFESSION DE L'INTERVIEWE(E)						
Artisan ou commerçant	**71**	41	30	**29**	15	14
Profession libérale, cadre supérieur	**68**	29	39	**32**	16	16
Profession intermédiaire	**61**	23	38	**39**	21	18
Employé	**42**	8	34	**58**	31	27
Ouvrier	**46**	14	32	**54**	25	29
Retraité	**61**	28	33	**39**	24	15
Autre inactif	**39**	12	27	**61**	21	40
NIVEAU D'EDUCATION						
Pas de diplôme (*)	**49**	28	21	**51**	18	33
CEP / BEPC / CAP / BEP	**47**	16	31	**53**	29	24
Baccalauréat	**56**	16	40	**44**	22	22
Bac + 2 ans, niveau bac + 2 ans	**68**	24	44	**32**	19	13
Diplôme supérieur	**66**	29	37	**34**	19	15
PROXIMITE POLITIQUE						
Gauche	**50**	**12**	**38**	**50**	**26**	**24**
La France Insoumise	**41**	4	37	**59**	35	24
Europe Ecologie Les Verts	**62**	20	42	**38**	21	17
Parti Socialiste	**66**	22	44	**34**	22	12
La République en Marche	**91**	**55**	**36**	**9**	**6**	**3**
MoDem (*)	**87**	**45**	**42**	**13**	**7**	**6**
Droite	**61**	**30**	**31**	**39**	**21**	**18**
Les Républicains	**60**	27	33	**40**	24	16
Debout La France (*)	**36**	9	27	**64**	27	37
Front National	**30**	**10**	**20**	**70**	**28**	**42**
Aucune formation politique	**43**	**8**	**35**	**57**	**31**	**26**
VOTE A LA PRESIDENTIELLE 2017 (1er tour)						
Jean-Luc Mélenchon	**41**	5	36	**59**	25	34
Benoît Hamon	**68**	25	43	**32**	18	14
Emmanuel Macron	**91**	46	45	**9**	9	-
François Fillon	**70**	39	31	**30**	14	16
Nicolas Dupont-Aignan	**53**	11	42	**47**	33	14
Marine Le Pen	**33**	10	23	**67**	29	38
TAILLE D'UNITE URBAINE						
Communes rurales	**51**	21	30	**49**	27	22
Communes urbaines de province	**52**	20	32	**48**	24	24
Agglomération parisienne	**65**	22	43	**35**	17	18

(*) Effectifs inférieurs à 40 individus : ces résultats sont à interpréter avec prudence en raison de la faiblesse des effectifs

Les traits d'image associés au président de la République
A une vision pour l'avenir des Français

	TOTAL Correspond bien (%)	Correspond très bien (%)	Correspond assez bien (%)	TOTAL Correspond mal (%)	Correspond assez mal (%)	Correspond très mal (%)
ENSEMBLE	**46**	**12**	**34**	**54**	**26**	**28**
SEXE DE L'INTERVIEWE(E)						
Homme	**50**	13	37	**50**	22	28
Femme	**42**	11	31	**58**	30	28
AGE DE L'INTERVIEWE(E)						
Moins de 35 ans	**47**	**13**	**34**	**53**	**23**	**30**
18 à 24 ans	**42**	12	30	**58**	30	28
25 à 34 ans	**51**	14	37	**49**	17	32
35 ans et plus	**46**	**12**	**34**	**54**	**27**	**27**
35 à 49 ans	**46**	10	36	**54**	22	32
50 à 64 ans	**40**	8	32	**60**	30	30
65 ans et plus	**53**	19	34	**47**	30	17
PROFESSION DE L'INTERVIEWE(E)						
Artisan ou commerçant	**53**	8	45	**47**	14	33
Profession libérale, cadre supérieur	**65**	21	44	**35**	16	19
Profession intermédiaire	**53**	13	40	**47**	26	21
Employé	**38**	7	31	**62**	33	29
Ouvrier	**37**	8	29	**63**	27	36
Retraité	**49**	17	32	**51**	32	19
Autre inactif	**34**	6	28	**66**	16	50
NIVEAU D'EDUCATION						
Pas de diplôme (*)	**38**	9	29	**62**	20	42
CEP / BEPC / CAP / BEP	**41**	10	31	**59**	31	28
Baccalauréat	**43**	9	34	**57**	30	27
Bac + 2 ans, niveau bac + 2 ans	**58**	15	43	**42**	22	20
Diplôme supérieur	**66**	24	42	**34**	17	17
PROXIMITE POLITIQUE						
Gauche	**38**	**8**	**30**	**62**	**31**	**31**
La France Insoumise	**24**	4	20	**76**	35	41
Europe Ecologie Les Verts	**49**	6	43	**51**	26	25
Parti Socialiste	**55**	16	39	**45**	27	18
La République en Marche	**91**	**38**	**53**	**9**	**3**	**6**
MoDem (*)	**74**	**24**	**50**	**26**	**20**	**6**
Droite	**56**	**16**	**40**	**44**	**23**	**21**
Les Républicains	**56**	15	41	**44**	25	19
Debout La France (*)	**35**	3	32	**65**	16	49
Front National	**19**	**2**	**17**	**81**	**21**	**60**
Aucune formation politique	**35**	**4**	**31**	**65**	**39**	**26**
VOTE A LA PRESIDENTIELLE 2017 (1er tour)						
Jean-Luc Mélenchon	**28**	4	24	**72**	33	39
Benoît Hamon	**43**	15	28	**57**	41	16
Emmanuel Macron	**86**	30	56	**14**	11	3
François Fillon	**66**	22	44	**34**	19	15
Nicolas Dupont-Aignan	**50**	4	46	**50**	30	20
Marine Le Pen	**22**	3	19	**78**	26	52
TAILLE D'UNITE URBAINE						
Communes rurales	**45**	14	31	**55**	24	31
Communes urbaines de province	**44**	11	33	**56**	29	27
Agglomération parisienne	**55**	13	42	**45**	18	27

(*) Effectifs inférieurs à 40 individus : ces résultats sont à interpréter avec prudence en raison de la faiblesse des effectifs

Les traits d'image associés au président de la République
Mène une bonne politique économique

	TOTAL Correspond bien (%)	Correspond très bien (%)	Correspond assez bien (%)	TOTAL Correspond mal (%)	Correspond assez mal (%)	Correspond très mal (%)
ENSEMBLE	**43**	**9**	**34**	**57**	**31**	**26**
SEXE DE L'INTERVIEWE(E)						
Homme	**48**	12	36	**52**	25	27
Femme	**38**	6	32	**62**	37	25
AGE DE L'INTERVIEWE(E)						
Moins de 35 ans	**44**	**12**	**32**	**56**	**29**	**27**
18 à 24 ans	**37**	11	26	**63**	43	20
25 à 34 ans	**48**	13	35	**52**	20	32
35 ans et plus	**42**	**8**	**34**	**58**	**32**	**26**
35 à 49 ans	**41**	11	30	**59**	27	32
50 à 64 ans	**37**	5	32	**63**	35	28
65 ans et plus	**51**	9	42	**49**	33	16
PROFESSION DE L'INTERVIEWE(E)						
Artisan ou commerçant	**65**	20	45	**35**	19	16
Profession libérale, cadre supérieur	**57**	15	42	**43**	25	18
Profession intermédiaire	**48**	11	37	**52**	27	25
Employé	**30**	5	25	**70**	46	24
Ouvrier	**40**	9	31	**60**	25	35
Retraité	**47**	8	39	**53**	33	20
Autre inactif	**23**	4	19	**77**	32	45
NIVEAU D'EDUCATION						
Pas de diplôme (*)	**38**	8	30	**62**	29	33
CEP / BEPC / CAP / BEP	**39**	7	32	**61**	32	29
Baccalauréat	**40**	8	32	**60**	36	24
Bac + 2 ans, niveau bac + 2 ans	**50**	12	38	**50**	30	20
Diplôme supérieur	**57**	15	42	**43**	26	17
PROXIMITE POLITIQUE						
Gauche	**28**	**8**	**20**	**72**	**43**	**29**
La France Insoumise	**17**	2	15	**83**	39	44
Europe Ecologie Les Verts	**51**	12	39	**49**	24	25
Parti Socialiste	**42**	19	23	**58**	43	15
La République en Marche	**91**	**25**	**66**	**9**	**4**	**5**
MoDem (*)	**80**	**14**	**66**	**20**	**16**	**4**
Droite	**53**	**6**	**47**	**47**	**25**	**22**
Les Républicains	**45**	9	36	**55**	32	23
Debout La France (*)	**39**	-	39	**61**	17	44
Front National	**25**	**8**	**17**	**75**	**31**	**44**
Aucune formation politique	**30**	**3**	**27**	**70**	**40**	**30**
VOTE A LA PRESIDENTIELLE 2017 (1er tour)						
Jean-Luc Mélenchon	**19**	4	15	**81**	40	41
Benoît Hamon	**48**	18	30	**52**	36	16
Emmanuel Macron	**85**	21	64	**15**	12	3
François Fillon	**62**	10	52	**38**	19	19
Nicolas Dupont-Aignan	**35**	2	33	**65**	44	21
Marine Le Pen	**24**	7	17	**76**	36	40
TAILLE D'UNITE URBAINE						
Communes rurales	**43**	6	37	**57**	33	24
Communes urbaines de province	**41**	10	31	**59**	31	28
Agglomération parisienne	**51**	13	38	**49**	28	21

(*) Effectifs inférieurs à 40 individus : ces résultats sont à interpréter avec prudence en raison de la faiblesse des effectifs

Les traits d'image associés au président de la République
Est proche des préoccupations des Français

	TOTAL Correspond bien (%)	Correspond très bien (%)	Correspond assez bien (%)	TOTAL Correspond mal (%)	Correspond assez mal (%)	Correspond très mal (%)
ENSEMBLE	**30**	**5**	**25**	**70**	**31**	**39**
SEXE DE L'INTERVIEWE(E)						
Homme	**32**	6	26	**68**	28	40
Femme	**28**	5	23	**72**	33	39
AGE DE L'INTERVIEWE(E)						
Moins de 35 ans	**35**	**9**	**26**	**65**	**29**	**36**
18 à 24 ans	**32**	7	25	**68**	36	32
25 à 34 ans	**37**	11	26	**63**	25	38
35 ans et plus	**28**	**4**	**24**	**72**	**31**	**41**
35 à 49 ans	**26**	5	21	**74**	31	43
50 à 64 ans	**24**	3	21	**76**	30	46
65 ans et plus	**36**	4	32	**64**	32	32
PROFESSION DE L'INTERVIEWE(E)						
Artisan ou commerçant	**43**	7	36	**57**	19	38
Profession libérale, cadre supérieur	**46**	10	36	**54**	26	28
Profession intermédiaire	**32**	6	26	**68**	32	36
Employé	**22**	4	18	**78**	38	40
Ouvrier	**25**	7	18	**75**	31	44
Retraité	**33**	3	30	**67**	31	36
Autre inactif	**18**	4	14	**82**	27	55
NIVEAU D'EDUCATION						
Pas de diplôme (*)	**26**	4	22	**74**	27	47
CEP / BEPC / CAP / BEP	**27**	4	23	**73**	32	41
Baccalauréat	**27**	5	22	**73**	32	41
Bac + 2 ans, niveau bac + 2 ans	**37**	8	29	**63**	29	34
Diplôme supérieur	**40**	8	32	**60**	31	29
PROXIMITE POLITIQUE						
Gauche	**21**	**6**	**15**	**79**	**34**	**45**
La France Insoumise	**6**	1	5	**94**	36	58
Europe Ecologie Les Verts	**33**	5	28	**67**	32	35
Parti Socialiste	**36**	15	21	**64**	38	26
La République en Marche	**72**	**16**	**56**	**28**	**22**	**6**
MoDem (*)	**55**	**13**	**42**	**45**	**37**	**8**
Droite	**35**	**2**	**33**	**65**	**32**	**33**
Les Républicains	**33**	3	30	**67**	34	33
Debout La France (*)	**6**	-	6	**94**	25	69
Front National	**12**	**1**	**11**	**88**	**20**	**68**
Aucune formation politique	**19**	**2**	**17**	**81**	**36**	**45**
VOTE A LA PRESIDENTIELLE 2017 (1er tour)						
Jean-Luc Mélenchon	**11**	2	9	**89**	31	58
Benoît Hamon	**30**	16	14	**70**	38	32
Emmanuel Macron	**67**	13	54	**33**	27	6
François Fillon	**47**	7	40	**53**	23	30
Nicolas Dupont-Aignan	**15**	-	15	**85**	49	36
Marine Le Pen	**10**	1	9	**90**	27	63
TAILLE D'UNITE URBAINE						
Communes rurales	**31**	3	28	**69**	31	38
Communes urbaines de province	**28**	6	22	**72**	31	41
Agglomération parisienne	**37**	6	31	**63**	28	35

(*) Effectifs inférieurs à 40 individus : ces résultats sont à interpréter avec prudence en raison de la faiblesse des effectifs

- 2.1.2 -

Le Premier ministre

L'approbation de l'action d'Edouard Philippe comme Premier ministre

Question : Approuvez-vous ou n'approuvez-vous pas l'action d'Edouard Philippe comme Premier ministre ?



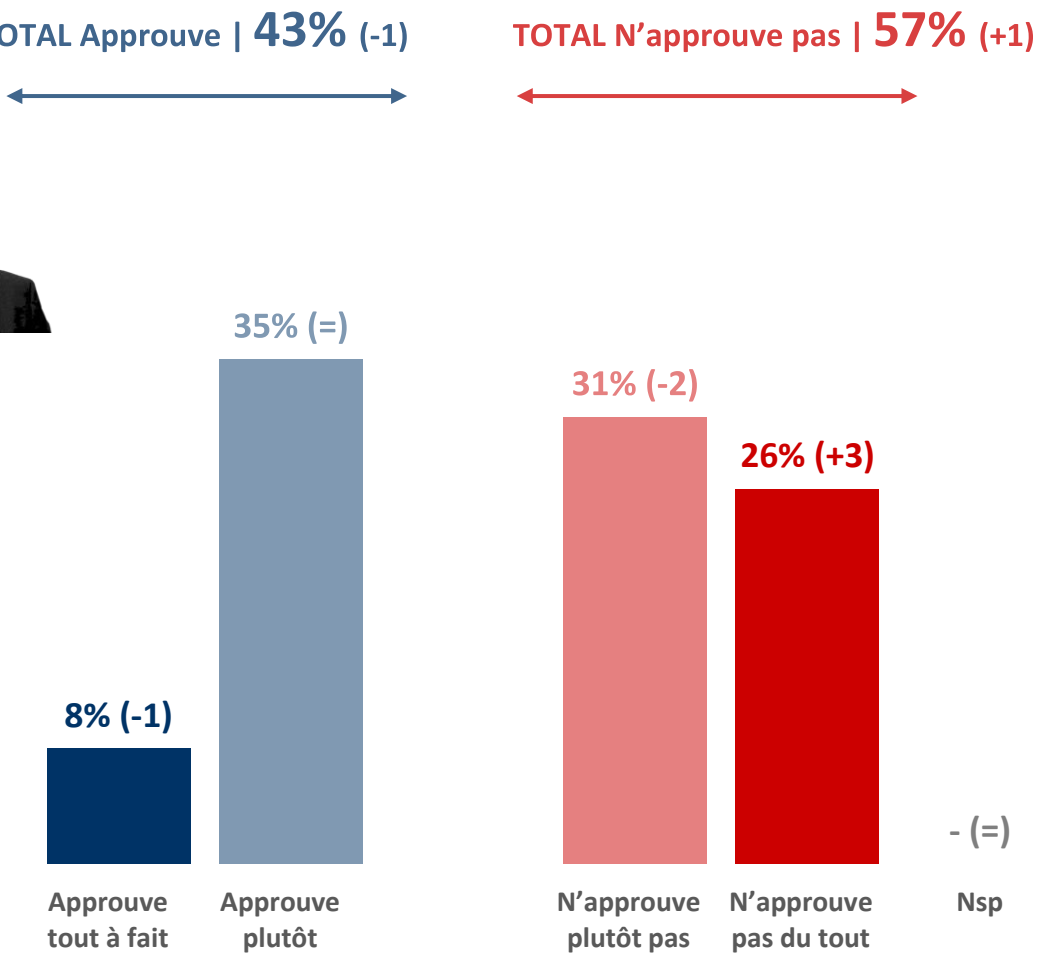

L'évolution de la cote d'approbation de l'action d'Edouard Philippe comme Premier ministre

Question : Approuvez-vous ou n'approuvez-vous pas l'action d'Edouard Philippe comme Premier ministre ?



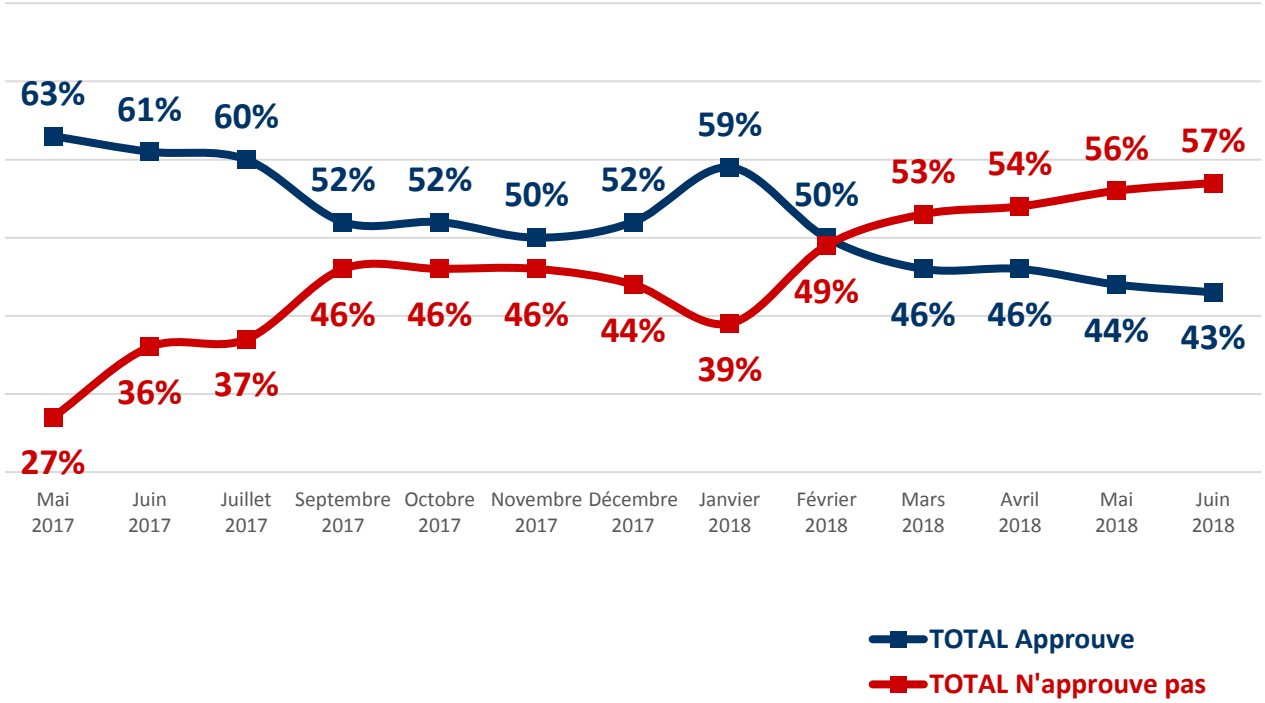

L'approbation de l'action d'Edouard Philippe comme Premier ministre

	TOTAL Approuve (%)	Approuve tout à fait (%)	Approuve plutôt (%)	TOTAL N'approuve pas (%)	N'approuve plutôt pas (%)	N'approuve pas du tout (%)
ENSEMBLE	**43**	**8**	**35**	**57**	**31**	**26**
SEXE DE L'INTERVIEWE(E)						
Homme	**44**	8	36	**56**	27	29
Femme	**43**	8	35	**57**	34	23
AGE DE L'INTERVIEWE(E)						
Moins de 35 ans	**43**	**10**	**33**	**57**	**27**	**30**
18 à 24 ans	**43**	8	35	**57**	29	28
25 à 34 ans	**42**	11	31	**58**	26	32
35 ans et plus	**44**	**7**	**37**	**56**	**32**	**24**
35 à 49 ans	**39**	6	33	**61**	34	27
50 à 64 ans	**39**	6	33	**61**	32	29
65 ans et plus	**56**	10	46	**44**	28	16
PROFESSION DE L'INTERVIEWE(E)						
Artisan ou commerçant	**56**	5	51	**44**	25	19
Profession libérale, cadre supérieur	**53**	14	39	**47**	27	20
Profession intermédiaire	**44**	7	37	**56**	35	21
Employé	**36**	7	29	**64**	37	27
Ouvrier	**35**	10	25	**65**	29	36
Retraité	**50**	8	42	**50**	31	19
Autre inactif	**33**	3	30	**67**	25	42
NIVEAU D'EDUCATION						
Pas de diplôme (*)	**40**	4	36	**60**	25	35
CEP / BEPC / CAP / BEP	**40**	6	34	**60**	33	27
Baccalauréat	**40**	9	31	**60**	35	25
Bac + 2 ans, niveau bac + 2 ans	**50**	10	40	**50**	31	19
Diplôme supérieur	**57**	13	44	**43**	25	18
PROXIMITE POLITIQUE						
Gauche	**29**	**5**	**24**	**71**	**39**	**32**
La France Insoumise	**12**	1	11	**88**	48	40
Europe Ecologie Les Verts	**48**	5	43	**52**	30	22
Parti Socialiste	**53**	13	40	**47**	32	15
La République en Marche	**90**	**23**	**67**	**10**	**4**	**6**
MoDem (*)	**79**	**15**	**64**	**21**	**15**	**6**
Droite	**54**	**8**	**46**	**46**	**27**	**19**
Les Républicains	**53**	12	41	**47**	28	19
Debout La France (*)	**17**	6	11	**83**	49	34
Front National	**22**	**3**	**19**	**78**	**35**	**43**
Aucune formation politique	**32**	**3**	**29**	**68**	**40**	**28**
VOTE A LA PRESIDENTIELLE 2017 (1er tour)						
Jean-Luc Mélenchon	**18**	1	17	**82**	35	47
Benoît Hamon	**52**	16	36	**48**	36	12
Emmanuel Macron	**83**	17	66	**17**	11	6
François Fillon	**65**	14	51	**35**	20	15
Nicolas Dupont-Aignan	**37**	2	35	**63**	46	17
Marine Le Pen	**21**	3	18	**79**	39	40
TAILLE D'UNITE URBAINE						
Communes rurales	**41**	4	37	**59**	33	26
Communes urbaines de province	**41**	9	32	**59**	31	28
Agglomération parisienne	**54**	8	46	**46**	25	21

(*) Effectifs inférieurs à 40 individus : ces résultats sont à interpréter avec prudence en raison de la faiblesse des effectifs

Les traits d'image associés au Premier ministre

Question : Pour chacune des appréciations suivantes, dites-moi si elle correspond bien ou mal à l'idée que vous vous faites d'Edouard Philippe comme Premier ministre ?



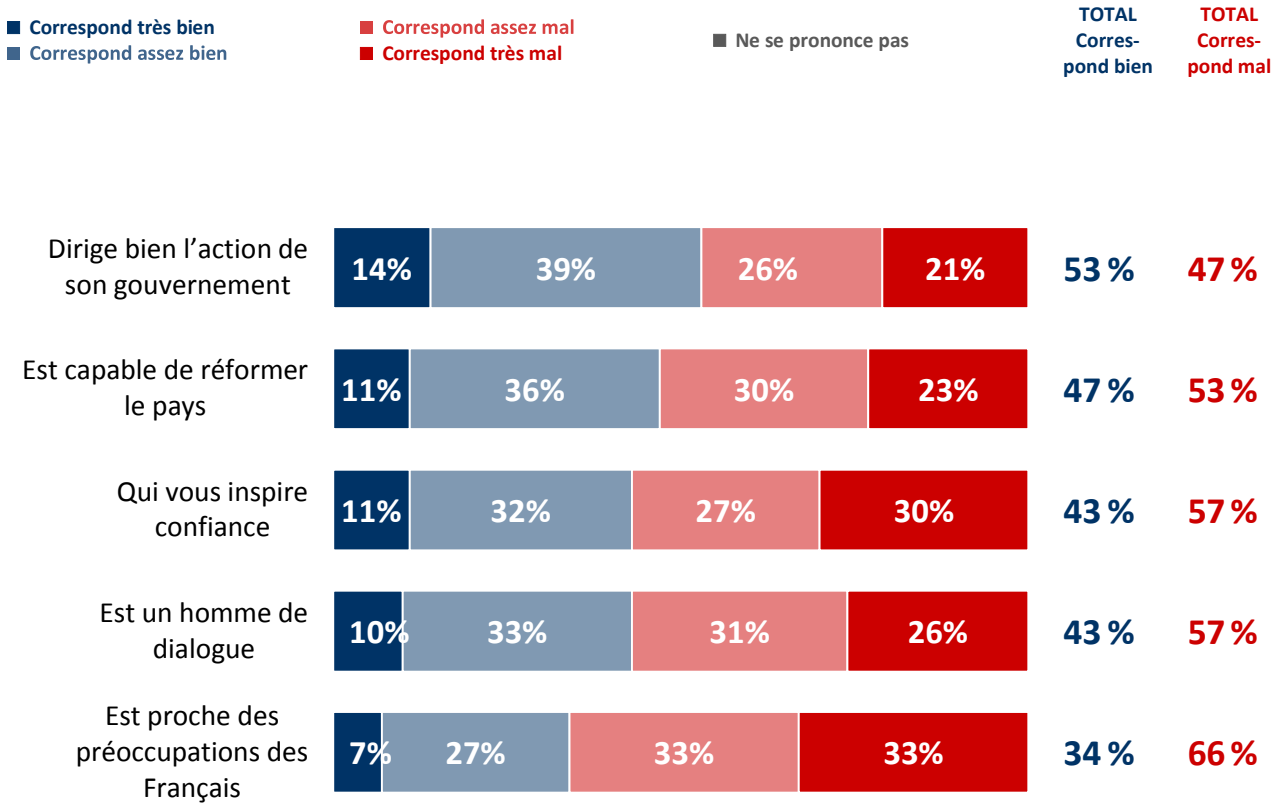

Les traits d'image associés au Premier ministre

Question : Pour chacune des appréciations suivantes, dites-moi si elle correspond bien ou mal à l'idée que vous vous faites d'Edouard Philippe comme Premier Ministre ?

- Récapitulatif Total « Correspond bien » -



Les traits d'image associés au Premier ministre
Dirige bien l'action de son gouvernement

	TOTAL Correspond bien (%)	Correspond très bien (%)	Correspond assez bien (%)	TOTAL Correspond mal (%)	Correspond assez mal (%)	Correspond très mal (%)
ENSEMBLE	**53**	**14**	**39**	**47**	**26**	**21**
SEXE DE L'INTERVIEWE(E)						
Homme	**55**	17	38	**45**	22	23
Femme	**50**	11	39	**50**	30	20
AGE DE L'INTERVIEWE(E)						
Moins de 35 ans	**48**	**13**	**35**	**52**	**24**	**28**
18 à 24 ans	**44**	14	30	**56**	31	25
25 à 34 ans	**50**	12	38	**50**	19	31
35 ans et plus	**54**	**14**	**40**	**46**	**27**	**19**
35 à 49 ans	**47**	13	34	**53**	29	24
50 à 64 ans	**50**	11	39	**50**	30	20
65 ans et plus	**67**	20	47	**33**	21	12
PROFESSION DE L'INTERVIEWE(E)						
Artisan ou commerçant	**60**	11	49	**40**	19	21
Profession libérale, cadre supérieur	**59**	20	39	**41**	22	19
Profession intermédiaire	**57**	14	43	**43**	26	17
Employé	**41**	8	33	**59**	39	20
Ouvrier	**45**	12	33	**55**	27	28
Retraité	**61**	17	44	**39**	25	14
Autre inactif	**37**	11	26	**63**	22	41
NIVEAU D'EDUCATION						
Pas de diplôme (*)	**41**	12	29	**59**	30	29
CEP / BEPC / CAP / BEP	**51**	13	38	**49**	27	22
Baccalauréat	**49**	12	37	**51**	29	22
Bac + 2 ans, niveau bac + 2 ans	**61**	15	46	**39**	24	15
Diplôme supérieur	**68**	20	48	**32**	16	16
PROXIMITE POLITIQUE						
Gauche	**40**	**8**	**32**	**60**	**35**	**25**
La France Insoumise	**28**	3	25	**72**	38	34
Europe Ecologie Les Verts	**62**	6	56	**38**	14	24
Parti Socialiste	**63**	21	42	**37**	27	10
La République en Marche	**87**	**32**	**55**	**13**	**7**	**6**
MoDem (*)	**88**	**27**	**61**	**12**	**8**	**4**
Droite	**66**	**21**	**45**	**34**	**19**	**15**
Les Républicains	**61**	19	42	**39**	23	16
Debout La France (*)	**61**	15	46	**39**	24	15
Front National	**31**	**8**	**23**	**69**	**31**	**38**
Aucune formation politique	**44**	**6**	**38**	**56**	**32**	**24**
VOTE A LA PRESIDENTIELLE 2017 (1er tour)						
Jean-Luc Mélenchon	**33**	4	29	**67**	35	32
Benoît Hamon	**65**	19	46	**35**	24	11
Emmanuel Macron	**86**	24	62	**14**	10	4
François Fillon	**71**	26	45	**29**	15	14
Nicolas Dupont-Aignan	**55**	11	44	**45**	32	13
Marine Le Pen	**34**	9	25	**66**	31	35
TAILLE D'UNITE URBAINE						
Communes rurales	**53**	15	38	**47**	23	24
Communes urbaines de province	**50**	13	37	**50**	29	21
Agglomération parisienne	**59**	15	44	**41**	22	19

(*) Effectifs inférieurs à 40 individus : ces résultats sont à interpréter avec prudence en raison de la faiblesse des effectifs

Les traits d'image associés au Premier ministre
Est capable de réformer le pays

	TOTAL Correspond bien (%)	Correspond très bien (%)	Correspond assez bien (%)	TOTAL Correspond mal (%)	Correspond assez mal (%)	Correspond très mal (%)
ENSEMBLE	**47**	**11**	**36**	**53**	**30**	**23**
SEXE DE L'INTERVIEWE(E)						
Homme	**49**	14	35	**51**	26	25
Femme	**46**	8	38	**54**	33	21
AGE DE L'INTERVIEWE(E)						
Moins de 35 ans	**47**	**11**	**36**	**53**	**28**	**25**
18 à 24 ans	**47**	11	36	**53**	27	26
25 à 34 ans	**48**	12	36	**52**	28	24
35 ans et plus	**48**	**11**	**37**	**52**	**30**	**22**
35 à 49 ans	**43**	11	32	**57**	30	27
50 à 64 ans	**43**	8	35	**57**	35	22
65 ans et plus	**57**	14	43	**43**	25	18
PROFESSION DE L'INTERVIEWE(E)						
Artisan ou commerçant	**70**	8	62	**30**	11	19
Profession libérale, cadre supérieur	**59**	16	43	**41**	22	19
Profession intermédiaire	**51**	13	38	**49**	29	20
Employé	**41**	7	34	**59**	37	22
Ouvrier	**36**	11	25	**64**	39	25
Retraité	**53**	12	41	**47**	27	20
Autre inactif	**32**	8	24	**68**	29	39
NIVEAU D'EDUCATION						
Pas de diplôme (*)	**45**	12	33	**55**	33	22
CEP / BEPC / CAP / BEP	**43**	9	34	**57**	32	25
Baccalauréat	**43**	8	35	**57**	31	26
Bac + 2 ans, niveau bac + 2 ans	**56**	14	42	**44**	24	20
Diplôme supérieur	**62**	16	46	**38**	20	18
PROXIMITE POLITIQUE						
Gauche	**37**	**9**	**28**	**63**	**40**	**23**
La France Insoumise	**26**	3	23	**74**	40	34
Europe Ecologie Les Verts	**56**	11	45	**44**	23	21
Parti Socialiste	**57**	16	41	**43**	34	9
La République en Marche	**88**	**27**	**61**	**12**	**6**	**6**
MoDem (*)	**75**	**24**	**51**	**25**	**19**	**6**
Droite	**58**	**13**	**45**	**42**	**21**	**21**
Les Républicains	**53**	8	45	**47**	25	22
Debout La France (*)	**34**	6	28	**66**	31	35
Front National	**30**	**6**	**24**	**70**	**28**	**42**
Aucune formation politique	**34**	**4**	**30**	**66**	**40**	**26**
VOTE A LA PRESIDENTIELLE 2017 (1er tour)						
Jean-Luc Mélenchon	**25**	3	22	**75**	42	33
Benoît Hamon	**66**	21	45	**34**	24	10
Emmanuel Macron	**84**	21	63	**16**	13	3
François Fillon	**63**	17	46	**37**	19	18
Nicolas Dupont-Aignan	**59**	3	56	**41**	24	17
Marine Le Pen	**29**	8	21	**71**	30	41
TAILLE D'UNITE URBAINE						
Communes rurales	**49**	13	36	**51**	26	25
Communes urbaines de province	**45**	10	35	**55**	31	24
Agglomération parisienne	**54**	10	44	**46**	30	16

(*) Effectifs inférieurs à 40 individus : ces résultats sont à interpréter avec prudence en raison de la faiblesse des effectifs

Les traits d'image associés au Premier ministre
Est un homme de dialogue

	TOTAL Correspond bien (%)	Correspond très bien (%)	Correspond assez bien (%)	TOTAL Correspond mal (%)	Correspond assez mal (%)	Correspond très mal (%)
ENSEMBLE	**43**	**10**	**33**	**57**	**31**	**26**
SEXE DE L'INTERVIEWE(E)						
Homme	**44**	12	32	**56**	27	29
Femme	**42**	7	35	**58**	35	23
AGE DE L'INTERVIEWE(E)						
Moins de 35 ans	**42**	**10**	**32**	**58**	**31**	**27**
18 à 24 ans	**42**	9	33	**58**	36	22
25 à 34 ans	**41**	10	31	**59**	28	31
35 ans et plus	**44**	**10**	**34**	**56**	**31**	**25**
35 à 49 ans	**40**	9	31	**60**	29	31
50 à 64 ans	**38**	8	30	**62**	37	25
65 ans et plus	**55**	13	42	**45**	28	17
PROFESSION DE L'INTERVIEWE(E)						
Artisan ou commerçant	**50**	6	44	**50**	20	30
Profession libérale, cadre supérieur	**51**	14	37	**49**	27	22
Profession intermédiaire	**38**	7	31	**62**	39	23
Employé	**39**	8	31	**61**	40	21
Ouvrier	**37**	12	25	**63**	33	30
Retraité	**50**	11	39	**50**	29	21
Autre inactif	**33**	8	25	**67**	24	43
NIVEAU D'EDUCATION						
Pas de diplôme (*)	**40**	10	30	**60**	27	33
CEP / BEPC / CAP / BEP	**42**	9	33	**58**	32	26
Baccalauréat	**39**	7	32	**61**	36	25
Bac + 2 ans, niveau bac + 2 ans	**48**	13	35	**52**	32	20
Diplôme supérieur	**51**	13	38	**49**	27	22
PROXIMITE POLITIQUE						
Gauche	**31**	**6**	**25**	**69**	**39**	**30**
La France Insoumise	**20**	1	19	**80**	38	42
Europe Ecologie Les Verts	**33**	6	27	**67**	44	23
Parti Socialiste	**54**	17	37	**46**	30	16
La République en Marche	**84**	**27**	**57**	**16**	**12**	**4**
MoDem (*)	**64**	**25**	**39**	**36**	**28**	**8**
Droite	**55**	**12**	**43**	**45**	**25**	**20**
Les Républicains	**51**	9	42	**49**	29	20
Debout La France (*)	**30**	-	30	**70**	36	34
Front National	**25**	**3**	**22**	**75**	**32**	**43**
Aucune formation politique	**32**	**4**	**28**	**68**	**38**	**30**
VOTE A LA PRESIDENTIELLE 2017 (1er tour)						
Jean-Luc Mélenchon	**24**	2	22	**76**	36	40
Benoît Hamon	**59**	16	43	**41**	22	19
Emmanuel Macron	**74**	19	55	**26**	22	4
François Fillon	**64**	18	46	**36**	19	17
Nicolas Dupont-Aignan	**40**	4	36	**60**	41	19
Marine Le Pen	**24**	4	20	**76**	36	40
TAILLE D'UNITE URBAINE						
Communes rurales	**43**	12	31	**57**	33	24
Communes urbaines de province	**42**	10	32	**58**	31	27
Agglomération parisienne	**48**	7	41	**52**	30	22

(*) Effectifs inférieurs à 40 individus : ces résultats sont à interpréter avec prudence en raison de la faiblesse des effectifs

Les traits d'image associés au Premier ministre
Qui vous inspire confiance

	TOTAL Correspond bien (%)	Correspond très bien (%)	Correspond assez bien (%)	TOTAL Correspond mal (%)	Correspond assez mal (%)	Correspond très mal (%)
ENSEMBLE	**43**	**11**	**32**	**57**	**27**	**30**
SEXE DE L'INTERVIEWE(E)						
Homme	**45**	14	31	**55**	21	34
Femme	**41**	9	32	**59**	32	27
AGE DE L'INTERVIEWE(E)						
Moins de 35 ans	**40**	**12**	**28**	**60**	**27**	**33**
18 à 24 ans	**38**	10	28	**62**	29	33
25 à 34 ans	**42**	14	28	**58**	25	33
35 ans et plus	**44**	**11**	**33**	**56**	**27**	**29**
35 à 49 ans	**40**	10	30	**60**	26	34
50 à 64 ans	**38**	8	30	**62**	32	30
65 ans et plus	**55**	16	39	**45**	23	22
PROFESSION DE L'INTERVIEWE(E)						
Artisan ou commerçant	**51**	8	43	**49**	17	32
Profession libérale, cadre supérieur	**55**	17	38	**45**	18	27
Profession intermédiaire	**46**	12	34	**54**	28	26
Employé	**36**	7	29	**64**	39	25
Ouvrier	**31**	13	18	**69**	33	36
Retraité	**50**	13	37	**50**	24	26
Autre inactif	**30**	7	23	**70**	23	47
NIVEAU D'EDUCATION						
Pas de diplôme (*)	**40**	11	29	**60**	25	35
CEP / BEPC / CAP / BEP	**38**	9	29	**62**	29	33
Baccalauréat	**38**	10	28	**62**	33	29
Bac + 2 ans, niveau bac + 2 ans	**49**	13	36	**51**	27	24
Diplôme supérieur	**60**	19	41	**40**	17	23
PROXIMITE POLITIQUE						
Gauche	**29**	**7**	**22**	**71**	**34**	**37**
La France Insoumise	**11**	1	10	**89**	34	55
Europe Ecologie Les Verts	**43**	6	37	**57**	21	36
Parti Socialiste	**54**	17	37	**46**	27	19
La République en Marche	**89**	**33**	**56**	**11**	**6**	**5**
MoDem (*)	**71**	**26**	**45**	**29**	**21**	**8**
Droite	**59**	**13**	**46**	**41**	**19**	**22**
Les Républicains	**57**	10	47	**43**	21	22
Debout La France (*)	**33**	3	30	**67**	28	39
Front National	**21**	**5**	**16**	**79**	**24**	**55**
Aucune formation politique	**29**	**4**	**25**	**71**	**39**	**32**
VOTE A LA PRESIDENTIELLE 2017 (1er tour)						
Jean-Luc Mélenchon	**16**	2	14	**84**	35	49
Benoît Hamon	**57**	20	37	**43**	19	24
Emmanuel Macron	**82**	23	59	**18**	14	4
François Fillon	**68**	23	45	**32**	13	19
Nicolas Dupont-Aignan	**40**	5	35	**60**	35	25
Marine Le Pen	**20**	5	15	**80**	27	53
TAILLE D'UNITE URBAINE						
Communes rurales	**41**	13	28	**59**	26	33
Communes urbaines de province	**41**	11	30	**59**	28	31
Agglomération parisienne	**54**	11	43	**46**	23	23

(*) Effectifs inférieurs à 40 individus : ces résultats sont à interpréter avec prudence en raison de la faiblesse des effectifs

Les traits d'image associés au Premier ministre
Est proche des préoccupations des Français

	TOTAL Correspond bien (%)	Correspond très bien (%)	Correspond assez bien (%)	TOTAL Correspond mal (%)	Correspond assez mal (%)	Correspond très mal (%)
ENSEMBLE	**34**	**7**	**27**	**66**	**33**	**33**
SEXE DE L'INTERVIEWE(E)						
Homme	**37**	8	29	**63**	27	36
Femme	**33**	7	26	**67**	38	29
AGE DE L'INTERVIEWE(E)						
Moins de 35 ans	**36**	**11**	**25**	**64**	**33**	**31**
18 à 24 ans	**35**	14	21	**65**	36	29
25 à 34 ans	**37**	9	28	**63**	30	33
35 ans et plus	**34**	**6**	**28**	**66**	**33**	**33**
35 à 49 ans	**33**	8	25	**67**	29	38
50 à 64 ans	**29**	6	23	**71**	38	33
65 ans et plus	**41**	5	36	**59**	33	26
PROFESSION DE L'INTERVIEWE(E)						
Artisan ou commerçant	**42**	8	34	**58**	25	33
Profession libérale, cadre supérieur	**39**	9	30	**61**	35	26
Profession intermédiaire	**36**	10	26	**64**	33	31
Employé	**31**	6	25	**69**	40	29
Ouvrier	**31**	8	23	**69**	33	36
Retraité	**37**	4	33	**63**	34	29
Autre inactif	**26**	9	17	**74**	26	48
NIVEAU D'EDUCATION						
Pas de diplôme (*)	**37**	7	30	**63**	25	38
CEP / BEPC / CAP / BEP	**33**	6	27	**67**	34	33
Baccalauréat	**32**	7	25	**68**	35	33
Bac + 2 ans, niveau bac + 2 ans	**36**	10	26	**64**	36	28
Diplôme supérieur	**41**	11	30	**59**	33	26
PROXIMITE POLITIQUE						
Gauche	**22**	**6**	**16**	**78**	**40**	**38**
La France Insoumise	**9**	2	7	**91**	37	54
Europe Ecologie Les Verts	**27**	6	21	**73**	44	29
Parti Socialiste	**41**	16	25	**59**	40	19
La République en Marche	**81**	**23**	**58**	**19**	**11**	**8**
MoDem (*)	**55**	**13**	**42**	**45**	**37**	**8**
Droite	**40**	**4**	**36**	**60**	**35**	**25**
Les Républicains	**38**	5	33	**62**	37	25
Debout La France (*)	**12**	3	9	**88**	46	42
Front National	**19**	**6**	**13**	**81**	**27**	**54**
Aucune formation politique	**24**	**1**	**23**	**76**	**39**	**37**
VOTE A LA PRESIDENTIELLE 2017 (1er tour)						
Jean-Luc Mélenchon	**12**	3	9	**88**	40	48
Benoît Hamon	**39**	16	23	**61**	31	30
Emmanuel Macron	**69**	16	53	**31**	25	6
François Fillon	**55**	9	46	**45**	24	21
Nicolas Dupont-Aignan	**37**	4	33	**63**	38	25
Marine Le Pen	**16**	5	11	**84**	30	54
TAILLE D'UNITE URBAINE						
Communes rurales	**35**	7	28	**65**	29	36
Communes urbaines de province	**32**	7	25	**68**	36	32
Agglomération parisienne	**43**	8	35	**57**	27	30

(*) Effectifs inférieurs à 40 individus : ces résultats sont à interpréter avec prudence en raison de la faiblesse des effectifs

- 2.1.3 -

L'opposition

La formation politique incarnant le mieux l'opposition à Emmanuel Macron

Question : Selon vous, quelle formation politique incarne le mieux l'opposition au président de la République, Emmanuel Macron ?

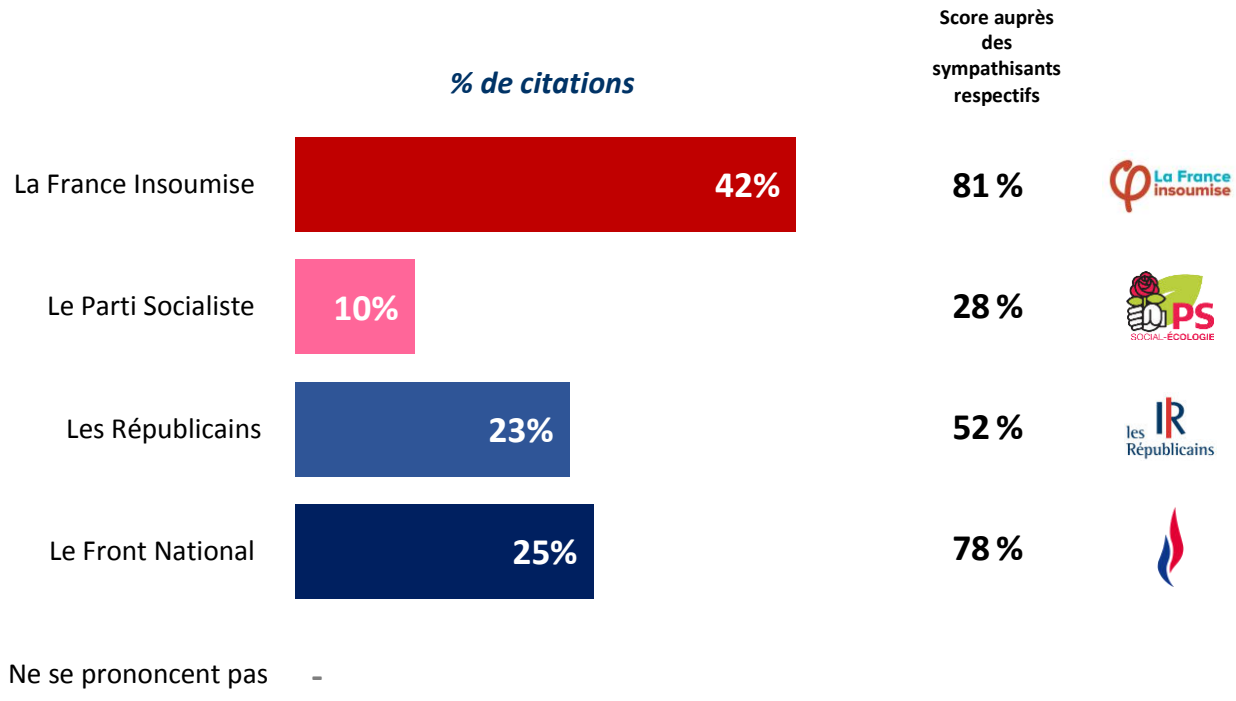

L'évolution depuis mai 2017

Question : Selon vous, quelle formation politique incarne le mieux l'opposition au président de la République, Emmanuel Macron ?

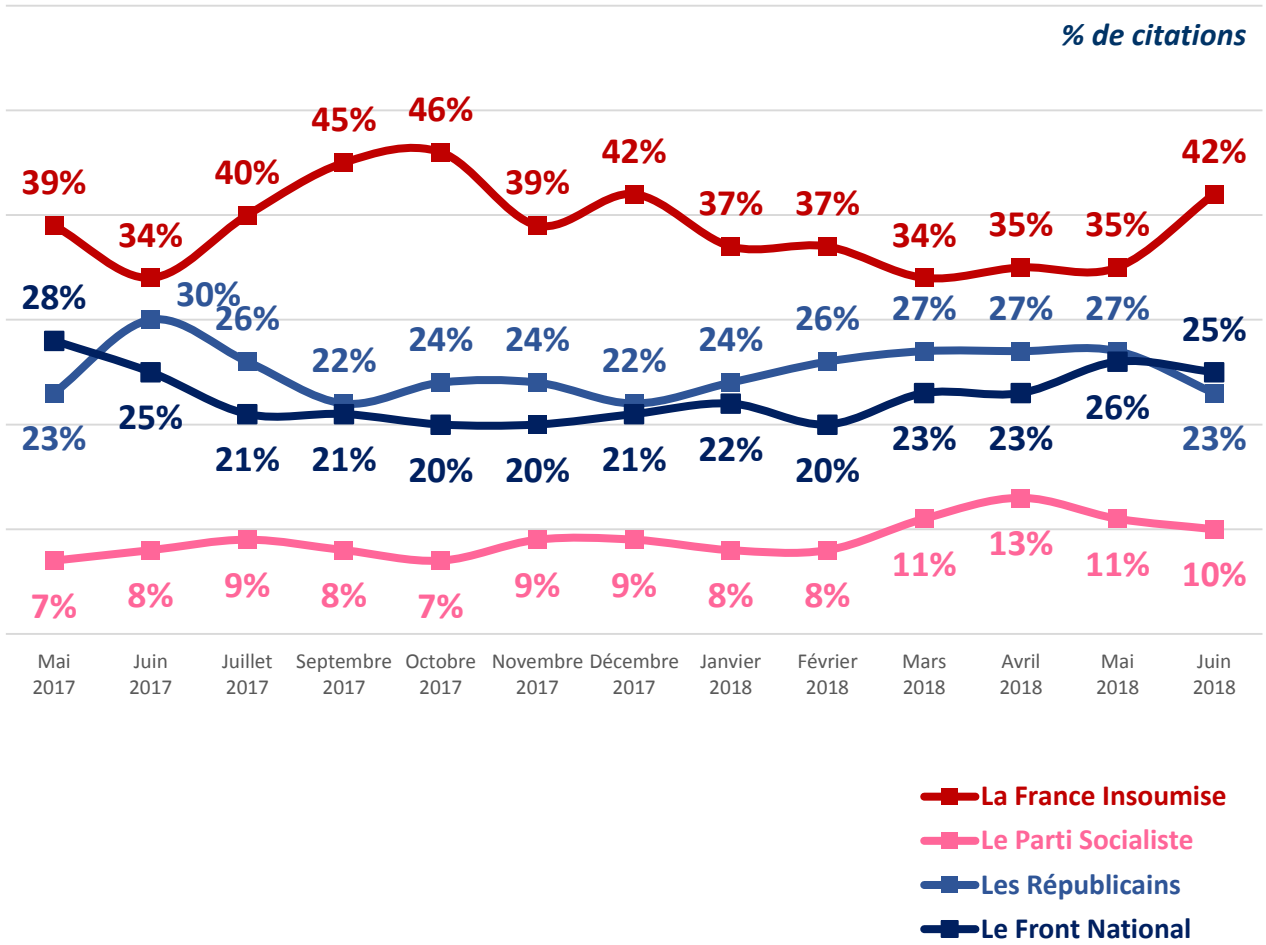

La formation politique incarnant le mieux l'opposition à Emmanuel Macron

	La France Insoumise (%)	Le Parti Socialiste (%)	Les Républicains (%)	Le Front National (%)
ENSEMBLE	**42**	**10**	**23**	**25**
SEXE DE L'INTERVIEWE(E)				
Homme	44	7	24	25
Femme	41	12	22	25
AGE DE L'INTERVIEWE(E)				
Moins de 35 ans	**35**	**14**	**25**	**26**
18 à 24 ans	29	16	24	31
25 à 34 ans	39	13	26	22
35 ans et plus	**46**	**8**	**22**	**24**
35 à 49 ans	40	11	20	29
50 à 64 ans	38	6	28	28
65 ans et plus	60	7	19	14
PROFESSION DE L'INTERVIEWE(E)				
Artisan ou commerçant	20	6	35	39
Profession libérale, cadre supérieur	48	12	29	11
Profession intermédiaire	43	8	25	24
Employé	38	15	22	25
Ouvrier	34	11	23	32
Retraité	56	7	20	17
Autre inactif	32	10	19	39
NIVEAU D'EDUCATION				
Pas de diplôme (*)	42	3	19	36
CEP / BEPC / CAP / BEP	40	12	23	25
Baccalauréat	40	11	24	25
Bac + 2 ans, niveau bac + 2 ans	49	10	23	18
Diplôme supérieur	50	9	26	15
PROXIMITE POLITIQUE				
Gauche	**63**	**17**	**13**	**7**
La France Insoumise	81	7	9	3
Europe Ecologie Les Verts	51	20	13	16
Parti Socialiste	54	28	14	4
La République en Marche	**44**	**7**	**37**	**12**
MoDem (*)	**42**	**5**	**35**	**18**
Droite	**38**	**4**	**37**	**21**
Les Républicains	27	3	52	18
Debout La France (*)	48	9	17	26
Front National	**9**	**5**	**8**	**78**
Aucune formation politique	**41**	**9**	**25**	**25**
VOTE A LA PRESIDENTIELLE 2017 (1er tour)				
Jean-Luc Mélenchon	74	13	10	3
Benoît Hamon	57	17	8	18
Emmanuel Macron	48	11	29	12
François Fillon	37	4	44	15
Nicolas Dupont-Aignan	45	10	19	26
Marine Le Pen	14	6	12	68
TAILLE D'UNITE URBAINE				
Communes rurales	46	9	20	25
Communes urbaines de province	40	10	24	26
Agglomération parisienne	47	9	24	20

(*) Effectifs inférieurs à 40 individus : ces résultats sont à interpréter avec prudence en raison de la faiblesse des effectifs

- 2.2 -

Le match des Français

Les conversations des Français

Question : Pour chacun des sujets suivants, a-t-il animé cette semaine vos conversations avec vos proches, chez vous ou au travail ?

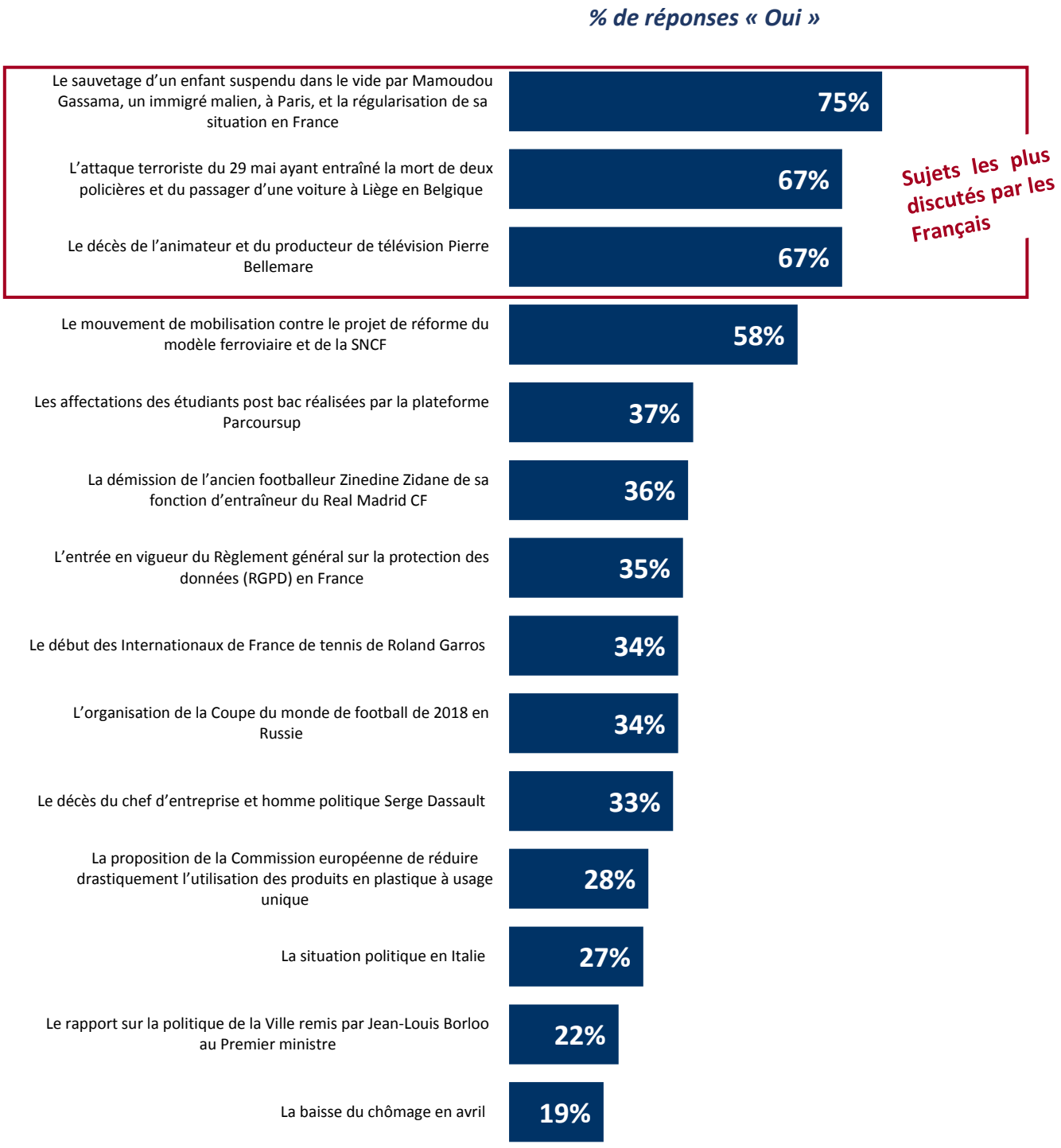

Les conversations des Français

Réponses « Oui »	Le sauvetage d'un enfant suspendu dans le vide par Mamoudou Gassama, un immigré malien, à Paris, et la régularisation de sa situation en France (%)	L'attaque terroriste du 29 mai ayant entraîné la mort de deux policières et du passager d'une voiture à Liège en Belgique (%)	Le décès de l'animateur et du producteur de télévision Pierre Bellemare (%)	Le mouvement de mobilisation contre le projet de réforme du modèle ferroviaire et de la SNCF (%)	Les affectations des étudiants post bac réalisées par la plateforme Parcoursup (%)
ENSEMBLE	**75**	**67**	**67**	**58**	**37**
SEXE DE L'INTERVIEWE(E)					
Homme	69	64	61	57	34
Femme	80	69	72	59	39
AGE DE L'INTERVIEWE(E)					
Moins de 35 ans	**71**	**55**	**56**	**54**	**39**
18 à 24 ans	73	50	48	53	48
25 à 34 ans	70	59	62	54	33
35 ans et plus	**76**	**71**	**71**	**59**	**36**
35 à 49 ans	70	62	68	59	39
50 à 64 ans	75	72	66	55	29
65 ans et plus	85	80	78	65	42
PROFESSION DE L'INTERVIEWE(E)					
Artisan ou commerçant	70	82	81	46	26
Profession libérale, cadre supérieur	70	51	46	58	49
Profession intermédiaire	73	59	61	65	42
Employé	73	64	67	60	33
Ouvrier	68	58	59	45	27
Retraité	83	81	78	64	41
Autre inactif	76	67	70	56	37
NIVEAU D'EDUCATION					
Pas de diplôme (*)	79	73	79	48	29
CEP / BEPC / CAP / BEP	71	71	71	58	31
Baccalauréat	75	59	58	55	37
Bac + 2 ans, niveau bac + 2 ans	77	65	66	66	50
Diplôme supérieur	77	59	55	67	52
PROXIMITE POLITIQUE					
Gauche	**81**	**67**	**70**	**73**	**48**
La France Insoumise	78	63	68	75	47
Europe Ecologie Les Verts	73	56	54	78	52
Parti Socialiste	90	77	68	65	48
La République en Marche	**85**	**75**	**73**	**61**	**43**
MoDem (*)	**73**	**68**	**65**	**61**	**29**
Droite	**83**	**76**	**69**	**58**	**43**
Les Républicains	79	78	67	60	34
Debout La France (*)	74	75	52	58	60
Front National	**66**	**69**	**70**	**51**	**23**
Aucune formation politique	**62**	**55**	**57**	**43**	**26**
VOTE A LA PRESIDENTIELLE 2017 (1er tour)					
Jean-Luc Mélenchon	81	64	70	73	44
Benoît Hamon	83	67	67	64	56
Emmanuel Macron	82	71	66	54	37
François Fillon	78	77	71	64	48
Nicolas Dupont-Aignan	85	80	72	52	41
Marine Le Pen	67	68	69	53	24
TAILLE D'UNITE URBAINE					
Communes rurales	77	69	72	49	38
Communes urbaines de province	73	66	65	59	35
Agglomération parisienne	79	67	64	65	41

(*) Effectifs inférieurs à 40 individus : ces résultats sont à interpréter avec prudence en raison de la faiblesse des effectifs

Les conversations des Français

Réponses « Oui »	La démission de l'ancien footballeur Zinedine Zidane de sa fonction d'entraîneur du Real Madrid CF (%)	L'entrée en vigueur du Règlement général sur la protection des données (RGPD) en France (%)	Le début des Internationaux de France de tennis de Roland Garros (%)	L'organisation de la Coupe du monde de football de 2018 en Russie (%)	Le décès du chef d'entreprise et homme politique Serge Dassault (%)
ENSEMBLE	**36**	**35**	**34**	**34**	**33**
SEXE DE L'INTERVIEWE(E)					
Homme	36	37	32	34	34
Femme	36	33	36	35	33
AGE DE L'INTERVIEWE(E)					
Moins de 35 ans	**41**	**32**	**38**	**47**	**33**
18 à 24 ans	37	28	33	46	26
25 à 34 ans	44	34	42	48	37
35 ans et plus	**34**	**36**	**32**	**30**	**34**
35 à 49 ans	39	39	34	33	29
50 à 64 ans	34	32	36	28	33
65 ans et plus	28	37	27	27	40
PROFESSION DE L'INTERVIEWE(E)					
Artisan ou commerçant	52	20	49	50	57
Profession libérale, cadre supérieur	34	45	40	34	36
Profession intermédiaire	38	46	34	33	28
Employé	44	34	41	39	23
Ouvrier	36	28	32	41	33
Retraité	26	37	27	27	40
Autre inactif	38	29	31	32	27
NIVEAU D'EDUCATION					
Pas de diplôme (*)	47	33	42	38	41
CEP / BEPC / CAP / BEP	32	30	29	32	34
Baccalauréat	28	32	32	34	23
Bac + 2 ans, niveau bac + 2 ans	37	37	36	35	32
Diplôme supérieur	42	53	38	35	38
PROXIMITE POLITIQUE					
Gauche	**37**	**48**	**41**	**40**	**38**
La France Insoumise	26	43	31	35	31
Europe Ecologie Les Verts	23	53	32	42	37
Parti Socialiste	43	51	54	50	43
La République en Marche	**51**	**37**	**45**	**39**	**38**
MoDem (*)	**34**	**51**	**42**	**18**	**39**
Droite	**37**	**38**	**35**	**41**	**42**
Les Républicains	34	36	41	44	45
Debout La France (*)	21	42	29	31	39
Front National	**33**	**17**	**27**	**32**	**25**
Aucune formation politique	**28**	**26**	**22**	**23**	**25**
VOTE A LA PRESIDENTIELLE 2017 (1er tour)					
Jean-Luc Mélenchon	37	41	34	38	28
Benoît Hamon	49	55	53	43	32
Emmanuel Macron	51	39	51	39	44
François Fillon	33	41	31	39	42
Nicolas Dupont-Aignan	16	39	31	28	25
Marine Le Pen	29	21	27	29	29
TAILLE D'UNITE URBAINE					
Communes rurales	29	32	27	28	31
Communes urbaines de province	37	33	35	37	33
Agglomération parisienne	41	46	40	33	39

(*) Effectifs inférieurs à 40 individus : ces résultats sont à interpréter avec prudence en raison de la faiblesse des effectifs

Les conversations des Français

Réponses « Oui »	La proposition de la Commission européenne de réduire drastiquement l'utilisation des produits en plastique à usage unique (%)	La situation politique en Italie (%)	Le rapport sur la politique de la Ville remis par Jean-Louis Borloo au Premier ministre (%)	La baisse du chômage en avril (%)	Les rumeurs autour de la candidature de Manuel Valls à la mairie de Barcelone en Espagne (%)
ENSEMBLE	**28**	**27**	**22**	**19**	**16**
SEXE DE L'INTERVIEWE(E)					
Homme	29	28	26	18	17
Femme	28	27	18	20	15
AGE DE L'INTERVIEWE(E)					
Moins de 35 ans	**17**	**23**	**13**	**14**	**14**
18 à 24 ans	13	18	11	18	13
25 à 34 ans	20	26	14	11	15
35 ans et plus	**32**	**29**	**25**	**21**	**16**
35 à 49 ans	22	23	18	18	13
50 à 64 ans	35	25	20	18	16
65 ans et plus	43	41	39	28	20
PROFESSION DE L'INTERVIEWE(E)					
Artisan ou commerçant	17	45	16	5	16
Profession libérale, cadre supérieur	24	31	20	16	10
Profession intermédiaire	24	22	15	12	13
Employé	25	19	17	22	16
Ouvrier	17	19	15	16	13
Retraité	42	39	35	24	20
Autre inactif	31	18	20	25	15
NIVEAU D'EDUCATION					
Pas de diplôme (*)	30	31	29	36	18
CEP / BEPC / CAP / BEP	31	26	21	16	16
Baccalauréat	24	21	16	17	13
Bac + 2 ans, niveau bac + 2 ans	27	26	21	15	14
Diplôme supérieur	26	36	22	12	17
PROXIMITE POLITIQUE					
Gauche	**41**	**31**	**28**	**27**	**23**
La France Insoumise	31	26	16	13	16
Europe Ecologie Les Verts	45	45	24	21	22
Parti Socialiste	43	37	41	32	26
La République en Marche	**35**	**41**	**25**	**23**	**18**
MoDem (*)	**48**	**47**	**32**	**24**	**9**
Droite	**26**	**36**	**34**	**18**	**12**
Les Républicains	15	31	24	8	12
Debout La France (*)	20	24	18	7	20
Front National	**17**	**12**	**7**	**18**	**12**
Aucune formation politique	**18**	**17**	**13**	**9**	**11**
VOTE A LA PRESIDENTIELLE 2017 (1er tour)					
Jean-Luc Mélenchon	37	23	21	17	15
Benoît Hamon	48	51	63	39	31
Emmanuel Macron	29	40	22	17	16
François Fillon	31	36	37	23	16
Nicolas Dupont-Aignan	18	33	5	22	23
Marine Le Pen	20	15	9	17	10
TAILLE D'UNITE URBAINE					
Communes rurales	27	26	25	23	15
Communes urbaines de province	29	29	20	19	15
Agglomération parisienne	27	23	23	12	19

(*) Effectifs inférieurs à 40 individus : ces résultats sont à interpréter avec prudence en raison de la faiblesse des effectifs